

PER Assurance Retraite Plan d'Epargne Retraite Individuel

RAPPORT D'ACTIVITÉ 31/12/2025

sur l'équilibre actuariel, la gestion administrative et technique du plan

Le PER Assurance Retraite, Plan d'Epargne Retraite Individuel des ACM, commercialisé depuis mars 2020, est composé d'une structure unique en trois compartiments alimentés par les différents types de versements retraite (Versement Volontaire, intéressement / Participation / abondement / CET par transfert uniquement, Versement Obligatoire par transfert uniquement).

Deux formules d'investissement sont proposées par ce plan :

- La formule Gestion Pilotée Horizon (GPH) : l'assureur fait évoluer la répartition de l'investissement en fonction du profil d'investisseur choisi et de la date du départ à la retraite de l'adhérent.

Au sein de la Gestion Pilotée Horizon nous retrouvons 3 profils : Prudent, Equilibré et Dynamique.

Profil Prudent Horizon Retraite : un maximum de 30% d'actifs à risque intermédiaire ou élevé est proposé.

Profil Equilibré Horizon Retraite : un maximum de 60% d'actifs à risque intermédiaire ou élevé est proposé.

Profil Dynamique Horizon Retraite : un maximum de 90% d'actifs à risque intermédiaire ou élevé est proposé.

Une réallocation a eu lieu le 20 janvier 2025. Le poids des obligations a fortement diminué au profit de celui de l'euro.

- La formule Gestion Libre (GL) : l'adhérent peut également être autonome dans la gestion de son épargne et choisir librement ses investissements parmi une large gamme de supports.

Chiffres Clés au 31/12/2025

Nombre de contrats	388 580
Provisions mathématiques	3 493 M€
Collecte brute	844 M€
<i>dont part en UC</i>	<i>27%</i>
Prestations	78 M€

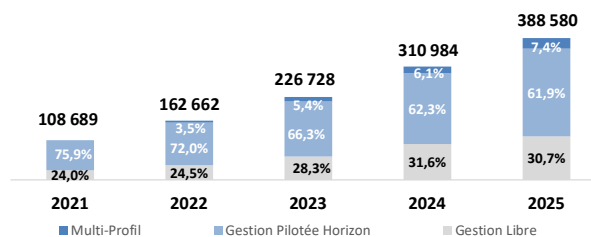
STOCK

	Données au 31/12/2025	Evolution depuis le 31/12/2024
Nombre de contrats	388 580	+25,0%
Nombre de rentes	69	+38,0%

Provisions mathématiques	3 493,2 M€	+34,1%
<i>en phase de constitution</i>	3 487,9 M€	+34,1%
<i>dont Gestion Libre</i>	1 357,7 M€	+32,9%
<i>dont Gestion Pilotée Horizon Prudent</i>	895,0 M€	+30,5%
<i>dont Gestion Pilotée Horizon Equilibré</i>	950,5 M€	+36,2%
<i>dont Gestion Pilotée Horizon Dynamique</i>	284,7 M€	+45,2%
<i>en phase de liquidation</i>	5,3 M€	+34,6%

Age moyen des assurés		
<i>en phase de constitution</i>	48,5 ans	
<i>en phase de liquidation</i>	66,9 ans	

Evolution historique de la répartition des effectifs par formule



PM en cours de constitution par formule



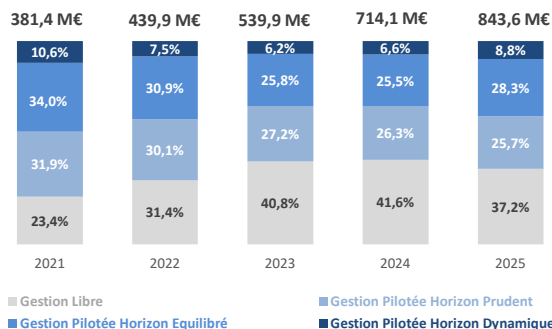
PM de rentes en fonction du type de rentes



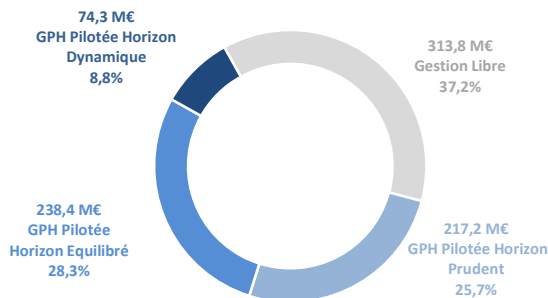
COLLECTE BRUTE

	Total	Evolution 2025/2024	Gestion Libre	Gestion Pilotée Horizon		
				GPH Pilotée Horizon Prudent	GPH Pilotée Horizon Equilibré	GPH Pilotée Horizon Dynamique
Collecte brute	843,6 M€	+18,1%	313,8 M€	217,2 M€	238,4 M€	74,3 M€
Euro	613,6 M€	+64,3%	246,5 M€	181,5 M€	153,7 M€	31,9 M€
UC	230,0 M€	-32,5%	67,3 M€	35,6 M€	84,7 M€	42,4 M€
Part en UC	27%		21%	16%	36%	57%

Évolution de la répartition de la collecte brute



Collecte Brute selon les formules d'investissement



PRESTATIONS

Sorties et transferts	Nombre	Evolution 2025/2024	Montant	Evolution 2025/2024
Total	2 667	+50,6%	35,2 M€	+77,8%
Dont Forces majeures	479	+68,1%	5,5 M€	+54,4%
Dont Transferts	1 588	+55,2%	21,4 M€	+72,4%
Dont Décès	600	+29,6%	8,3 M€	+116,8%
Sorties en Capital / rentes				
Arrrages de rentes	70	+48,9%	0,2 M€	+60,1%
Sorties en Capital	3 987	+28,5%	41,2 M€	+27,3%
Total prestations réglées	6 724	+36,6%	76,5 M€	+46,5%
Décès en cours d'instruction	187	+43,8%	1,6 M€	+145,4%
Total prestations	6 911	+36,8%	78,2 M€	+47,7%

Répartition par type de prestations

